

Humax HD1000 vom NDS befreit

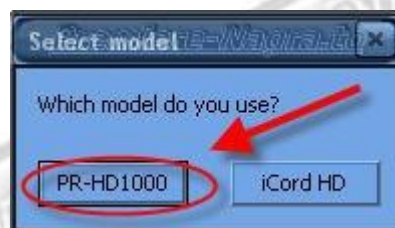
Hier eine kleine Hilfe wie ihr eure HD1000 Receiver wieder mit den herkömmlichen RSA-Karten nutzen könnt!

Dafür muss vorerst die NDS Firm, die ja leider durch das Zwangsupdate nun drauf ist, wieder runter!

Verbindet zunächst den Receiver über ein Nullmodemkabel mit dem PC!

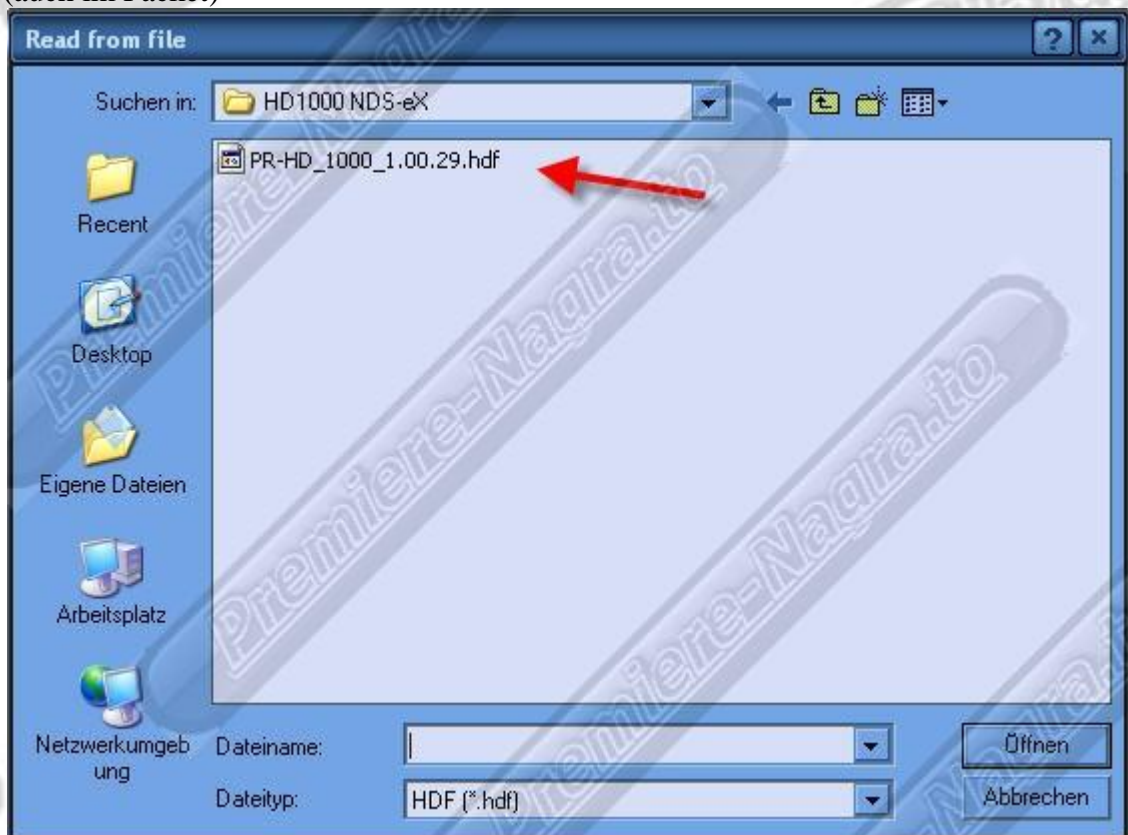
Er sollte am Schalter hinten ausgeschaltet sein und das Antennenkabel darf natürlich nicht stecken!

Im Packet findet ihr das Loadertool **PR-HD1000-Heaven**, diesen starten und als Box **PR-HD1000** auswählen



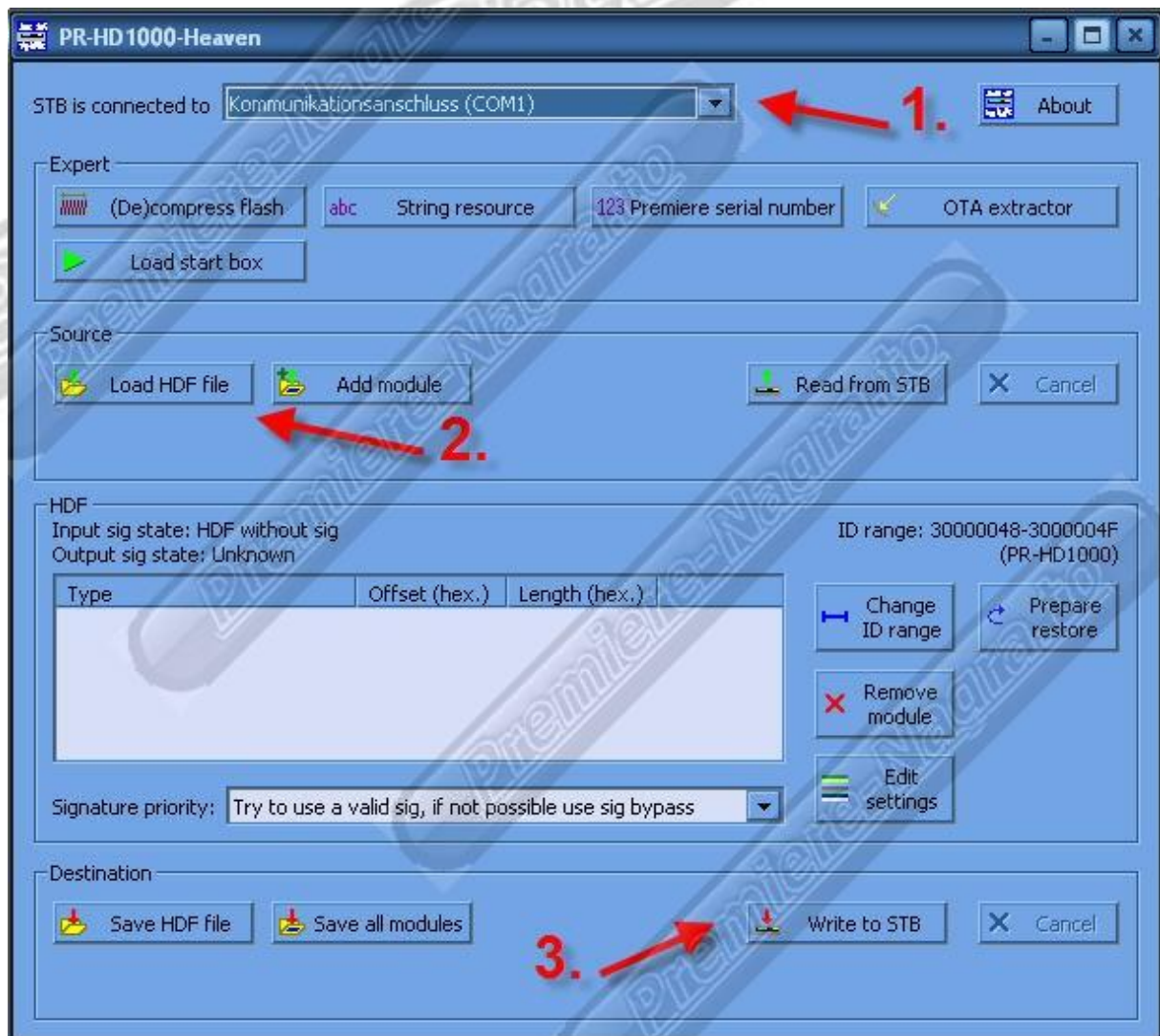
Im Loader nun

1. Den Com-Anschluss einstellen
2. Auf **Load HDF file** klicken und die Datei **PR-HD_1000_1.00.29.hdf** auswählen (auch im Packet)



3. **Write to STB** klicken

4. Den Receiver hinten am Schalter einschalten! Das kann öfter nötig sein bis eine Verbindung zustande kommt, also nicht gleich verzweifeln! Gerade bei den Boxen mit dem Loader 2.03 ist das sehr wahrscheinlich!



Jetzt nur noch warten bis das flashen durch ist und euer Receiver ist wie vorher mit eurer Karte nutzbar!

Achtet darauf das beim einschalten nicht das Antennenkabel gesteckt ist, sonst habt ihr sofort wieder das NDS Update auf der Box!

Auch beim rein und raus des Kabels sehr vorsichtig sein, sonst gibt's schnell einen kurzen und eure LNB ist hin!

Als Alternative zum rein/raus schaut euch [HIER](#) den **KoaXialUnterbrecher** von dashy an, viel komfortabler und auch sicherer!

Und nun viel Erfolg

selly

vom [Premiere-Nagra-Projekt Team](#)

Zum Schluss einen grossen Dank an die Tüftler dieser Methode, ich hab das alles nur zusammengefasst um es euch einfacher zu machen!